

BIENVENIDA AL ALUMNADO CURSO 2024/2025

EOI HUÉRCAL-OVERA

PÁGINA WEB DE LA EOI

Entre otras cosas, encontrarás FECHAS DE EXÁMENES, INSTRUCCIONES PARA MATRICULARTE O SOLICITAR TÍTULOS, FALTAS DE ASISTENCIA PROFESORADO...

<https://eoihuercalovera.com/>

El Centro ▾ Idiomas y niveles Actividades

SECRETARÍA ESCUELA OFICIAL DE IDIOMAS Huércal-Overa

Secretaría ▾ Atención al público ▾

EOI Huércal-Overa

Escuela Oficial de Idiomas

Tu viaje lingüístico comienza aquí. Explora!

Información

- Libros de texto de inglés
- Libros de texto de francés
- Manual acceso a PASEN
- Información de los cursos
- Biblioteca escolar

Video matriculación

Te guiamos paso a paso **para cumplimentar y presentar** debidamente tu matrícula.

Exámenes

- Exámenes inglés septiembre 2024
- Exámenes francés septiembre 2024
- Guía del candidato – Prueba certificación 2024

Ver más →

Últimas noticias

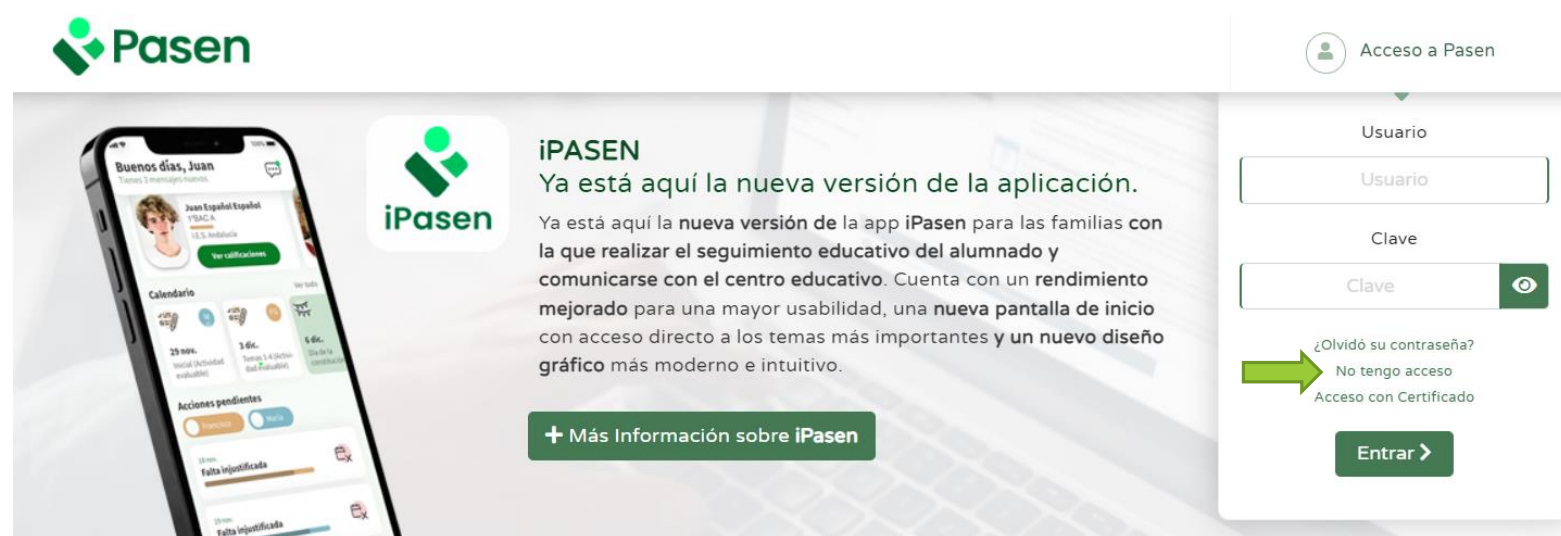
- Libros de texto Curso 2024/2025
- Horarios provisionales Curso 2024/2025
- Matrícula: plazo abierto del 1 al 10 de julio 2024
- Manual acceso a PASEN

Más noticias →

ACCEDER A iPASEN

Entre otras cosas, verás NOTAS y FALTAS DE ASISTENCIA (OJO: la asistencia no es obligatoria, pero si eres beneficiario/a de BECA, necesitas 80% mínimo de asistencia)

<https://seneca.juntadeandalucia.es/seneca/jsp/portalspasen/>



The image shows two parts of the iPASEN interface. On the left is a smartphone displaying the app's home screen with a user profile, calendar, and pending actions. On the right is a web browser login form titled 'Acceso a Pasen' with fields for 'Usuario' and 'Clave', and a green 'Entrar' button. A green arrow points to the '¿Olvidó su contraseña?' link, which has sub-links for 'No tengo acceso' and 'Acceso con Certificado'.

Si nunca has accedido a PASEN, debes clicar en 'No tengo acceso' y seguir los pasos que se van indicando.

Puedes descargar la aplicación móvil.



Ayuda Acceso Pasen

Si necesita **ayuda para acceder a PASEN** o tiene alguna duda sobre su funcionamiento, por favor póngase en contacto con su centro educativo.



Enlaces de Interés

- [Consejería de Desarrollo Educativo y Formación Profesional](#)
- [Junta de Andalucía](#)
- [Iniciativa Esfuerzo](#)

LIBROS DE TEXTO DE INGLÉS

NIVEL BÁSICO A1

ENGLISH FILE A1. STUDENT'S BOOK AND WORKBOOK WITH KEY PACK (With Online Practice for speakers of Spanish).
Fourth edition.

ISBN: 978-0-19-405795-0

Editorial: Oxford University Press




NIVEL INTERMEDIO B2.1

ENGLISH FILE B2.1. STUDENT'S BOOK AND WORKBOOK WITH KEY PACK (With Online Practice for speakers of Spanish).
Fourth edition.

ISBN: 978-0-19-405824-7

Editorial: Oxford University Press




NIVEL BÁSICO A2

ENGLISH FILE A2/B1. STUDENT'S BOOK AND WORKBOOK WITH KEY PACK (With Online Practice for speakers of Spanish).
Fourth edition.

ISBN: 978-0-19-405812-4

Editorial: Oxford University Press



NIVEL INTERMEDIO B2.2

ENGLISH FILE B2.2. STUDENT'S BOOK AND WORKBOOK WITH KEY PACK (With Online Practice for speakers of Spanish).
Fourth edition.

ISBN: 978-0-19-405830-8

Editorial: Oxford University Press



NIVEL INTERMEDIO B1

ENGLISH FILE B1. STUDENT'S BOOK AND WORKBOOK WITH KEY PACK (With Online Practice for speakers of Spanish).
Fourth edition.

ISBN: 978-0-19-405806-3

Editorial: Oxford University Press




NIVEL AVANZADO C1.1 y C1.2

OUTCOMES ADVANCED. STUDENT'S BOOK.

ISBN: 9781305093423

Editorial: National Geographic Learning

MATERIAL COMPLEMENTARIO RECOMENDADO:
WORKBOOK WITH KEY. OUTCOMES ADVANCED.
SECOND EDITION. ISBN: 9781305102286



Puedes consultarlos en nuestra página web: <https://eoihuercalovera.com/wp-content/uploads/Libros-de-texto-ingles-2024-2025.pdf>

LIBROS DE TEXTO DE FRANCÉS

NIVEL BÁSICO A1	
ODYSSÉE A1 ISBN: 978-2090-355697 Editorial: CLE INTERNATIONAL	
NIVEL BÁSICO A2	
ODYSSÉE A2 ISBN: 978-2090-355727 Editorial: CLE INTERNATIONAL	
NIVEL INTERMEDIO B1	
Édito B1, Nouvelle Édition ISBN: 978-84-9049-556-8 Editorial: DIDIER-SANTILLANA	

NIVEL INTERMEDIO B2.1 y B2.2	
ÉDITO B2 ISBN: 978-84-9049-205-5 Editorial: DIDIER-SANTILLANA	
NIVEL AVANZADO C1.1 y C1.2	
ÉDITO C1 ISBN: 978-84-9049-286-4 Editorial: DIDIER-SANTILLANA	
MATERIAL COMPLEMENTARIO RECOMENDADO: CAHIER D'ACTIVITÉS ÉDITO C1 ISBN: 978-84-9049-287-1	

Puedes consultarlos en nuestra página web: <https://eoihuercalovera.com/wp-content/uploads/Libros-de-texto-ingles-2024-2025.pdf>

GOOGLE CLASSROOM: Plataforma de apoyo al aprendizaje

¿CÓMO ACCEDER?

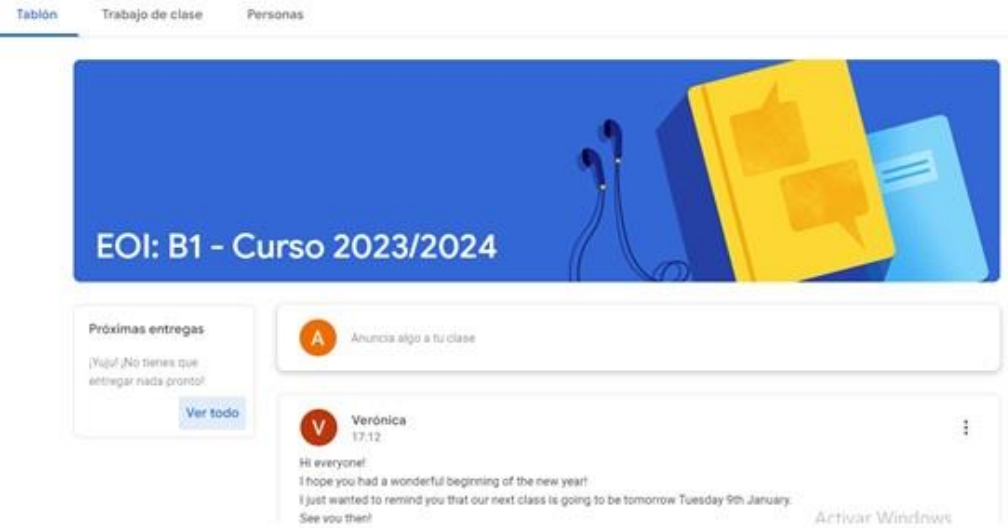


1. Pincha en este enlace <https://classroom.google.com/> o simplemente escribe 'Google Classroom' en Google.
2. Escribe el código de clase que te enseñará tu profesor(a) y dale a 'Unirse a la clase'.
ó
Recibe la invitación para unirse a la clase a través de tu correo electrónico.


¡LISTO!

GUÍA RÁPIDA SOBRE CÓMO USAR GOOGLE CLASSROOM

PÁGINA DE INICIO = APARTADO DE 'TABLÓN' (ahí publicamos noticias como ausencias, fin o vuelta a las clases, fechas de exámenes, actividades extraescolares, etc.).



APARTADO DE 'TRABAJO DE CLASE' (ahí se suben todos los documentos, que pueden ir organizados en diferentes carpetas). Algunos de estos Estos documentos pueden ser:

1. **MATERIALES**  : Solo es material para leer/escuchar, no hay que entregar nada; por ejemplo, un resumen de gramática o una hoja de consulta de vocabulario)

2. **TAREAS**  : Son tareas que entregar.

PARA ENTREGAR TAREAS  :

SPEAKING PRACTICE

11. Mobile phones (Unit 4A) Sin fecha de entrega

Publicado: 13 dic 2023 Asignado

You can send me an audio with one of the monologues that you can see in this file. It should be 3-4 minutes long.

Mobile phones - speakin... Word

Ver instrucciones

11. Mobile phones (Unit 4A)

Verónica 13 dic 2023

You can send me an audio with one of the monologues that you can see in this file. It should be 3-4 minutes long.



Comentarios de la clase

Añadir un comentario de clase

Tu trabajo Asignado

+ Añadir o crear

Marcar como completado

Comentarios privados

Añadir comentario a Verónica

Marcella Diaz

¿CÓMO FUNCIONA LA
EVALUACIÓN?







EVALUACIÓN - cuadro resumen

PROMOCIÓN = pasar de curso (Nota: mínimo 5 en cada examen)		CERTIFICACIÓN = obtener el título (Nota: mínimo 6'5 de media)	
EVALUACIÓN CONTINUA (desde septiembre hasta mayo)		NO EVALUACIÓN CONTINUA Junio	
1 ^{er} cuatrimestre = hasta principios de febrero)	2 ^o cuatrimestre = desde mediados de febrero hasta finales de mayo)	Alumnado suspenso de la evaluación continua	Alumnado que no hizo los exámenes
4 Exámenes (40%)	4 Exámenes (60%)	Examen o exámenes suspensos (100%)	4 Exámenes (100%)
<p>↓</p> <p>APTO En todos los exámenes</p> <p>NO APTO En uno o varios exámenes</p>		<p>↓</p> <p>APTO En todos los exámenes</p> <p>NO APTO En uno o varios</p>	<p>↓</p> <p>PROMOCIONA</p> <p>NO PROMOCIONA</p>
<p>↓</p> <p>PROMOCIONA</p>		<p>↓</p> <p>SEPTIEMBRE Examen o exámenes suspensas en junio</p>	
JUNIO 4 Exámenes			
CERTIFICA 6'5 de nota media entre todos los exámenes (mínimo 5 en todos)		NO CERTIFICA	
<p>↓</p> <p>Entre 5 y 6'4 de nota media en uno o varios exámenes</p>		<p>↓</p> <p>0-4'9 en uno o en varios exámenes</p>	
<p>↓</p> <p>Es OPCIONAL presentarse en SEPTIEMBRE (solo subir nota)</p>		<p>↓</p> <p>Es OBLIGATORIO presentarse en SEPTIEMBRE</p>	
<p>↓</p> <p>CERTIFICA 6'5 de nota media entre todos los exámenes (mínimo 5 en todos)</p>		<p>↓</p> <p>NO CERTIFICA</p>	

Para más información, consulta nuestro Plan de Centro: <https://eoihuercalovera.com/normativa/>

EOI - ¿CÓMO SON LOS EXÁMENES?

<p>1. Comprensión de textos escritos</p> 	<p>2. Comprensión de textos orales</p> 	<p>3. Producción y coproducción de textos escritos + Mediación escrita</p> 	<p>4. Producción y coproducción de textos orales + Mediación oral</p> 
<p>LEER 2 ó 3 textos (folletos informativos, correspondencia, instrucciones, anuncios, noticias, reportajes, artículos de prensa, relatos, descripciones, entrevistas, etc.).</p> <p>TAREAS: elegir opciones, verdadero/falso, relacionar o emparejar, identificar, encontrar léxico o expresiones, completar huecos, etc.</p> <p>(B1: 1h, B2: 1h 15m, C1: 1h 15m)</p>	<p>ESCUCHAR 2 ó 3 AUDIOS (descripciones de hechos y/o experiencias, entrevistas, conversaciones, noticias, reportajes, etc.).</p> <p>TAREAS: elegir opciones, verdadero/falso, relacionar o emparejar, identificar, completar huecos, etc.</p> <p>(entre 30 y 45 minutos)</p>	<p>Tarea 1 = producción: escribir sobre un tema (descripciones, historias, argumentaciones, notas, emails, entradas de blog, etc.).</p> <p>Tarea 2 = coproducción: responder a un texto previo que te proporcionan (un email, una carta...)</p> <p>Mediación escrita: seleccionar y transmitir información de una infografía, nota, email, carta, etc. que te proporcionan para responder en la Tarea 2</p> <p>(B1: 1h, B2: 1h 15m, C1: 1h y 30m)</p>	<p>Tarea 1 = producción (monólogo): hablar sobre un tema a partir de 3 preguntas/puntos. (3/4 minutos)</p> <p>Tarea 2 = coproducción (diálogo): hablar con 1 compañero/a (o con 2) sobre situaciones dadas, entrevistas, participar en un debate, etc. (5 minutos entre 2 ó 7 minutos entre 3)</p> <p>Tarea 3 = mediación oral (individual): seleccionar, ampliar y transmitir información de una infografía, horario, imagen, etc., siguiendo las indicaciones establecidas en el enunciado. (máximo 2'5 minutos)</p>

“Aprender un idioma es tener una ventana más desde la que ver el mundo” (proverbio chino)

¡QUE DISFRUTES DE ESTE CURSO!

